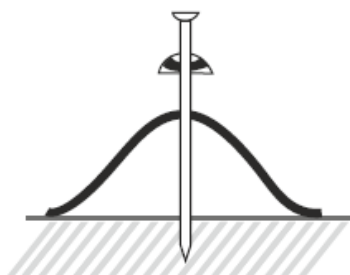
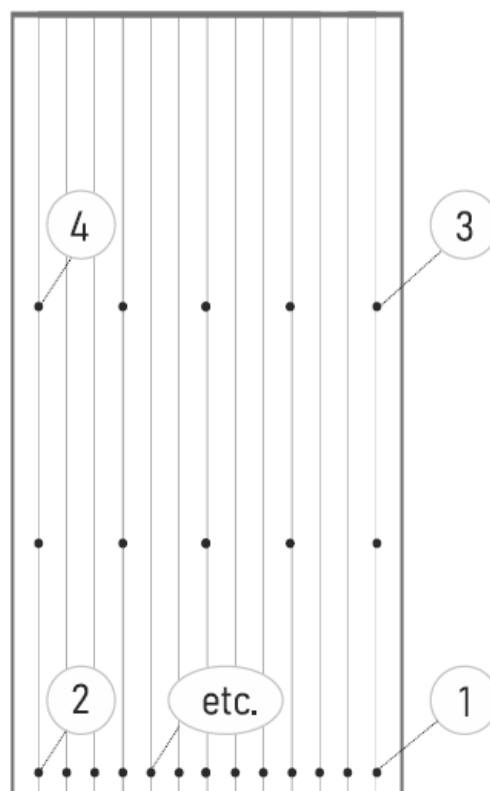
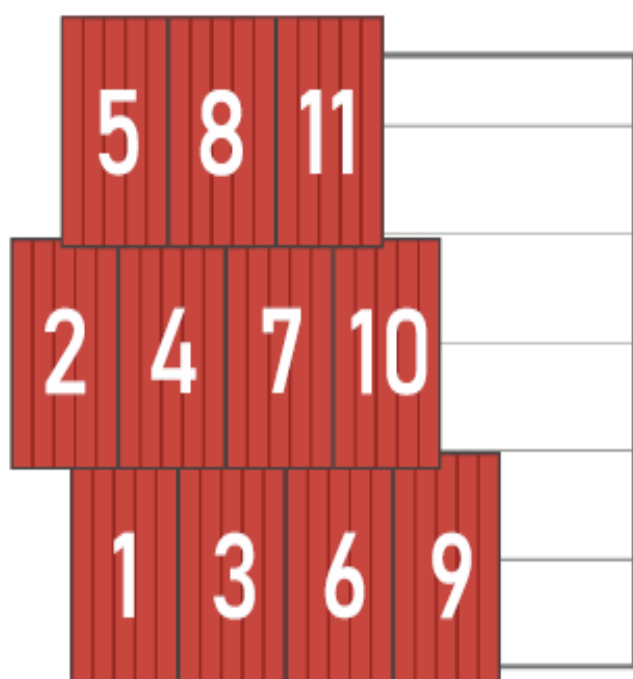




Desky pokládáme od spoda z opačného konce strechy, než je smer vetru.

Po vyrovnání desek příčně i podélně, desky přibíjíme speciálními hřebíky.

Na okrajích desek přibíjíme v každé vlně, v každé podpoře (podle sklonu) na každé druhé vlně, tj. min. 20 hřebů na desku.



Hřeben pokládáme opět z opačného konce strechy než je smer vetru s překryvem min. 10 cm

